

# Apoio ao aluno da Pós-graduação

**Ambiente Virtual de Aprendizagem**

**Rio de Janeiro  
2023**



**Email**

contato@sjt.com.br



**Telefone**

(21) 98595-8437 | (21) 3296-5000



**Endereço**

Rua Clarimundo de Melo, 79 - Encantado

# Guia Didático

## Pós-Graduação EaD

Rio de Janeiro  
2023



### Email

[contato@sjt.com.br](mailto:contato@sjt.com.br)



### Telefone

(21) 98595-8437 | (21) 3296-5000



### Endereço

Rua Clarimundo de Melo, 79 - Encantado



Avisos

## CONHECENDO A SALA VIRTUAL DO SEU CURSO

### Bem-vindo estudante do curso de Pós-Graduação!

É muito bom ter você conosco e podermos contribuir para sua qualificação profissional!

Este *Guia Didático* está preparado para você conhecer como está estruturado seu curso e poder melhor usufruir de cada etapa.

Aqui você conhecerá como está formatada a sala de aula virtual com o respectivo material didático, se situará em relação às aulas on-line, terá acesso a informações sobre o processo de avaliação de aprendizagem e, finalmente, saberá como você poderá navegar, realizar as aulas síncronas e assíncronas, realizar tarefas e muito mais, com a segurança de poder contar com um setor que propiciará todo suporte de que você poderá precisar: **o Suporte EAD estará sempre com você.**

## ORIENTAÇÕES TÉCNICAS INICIAIS

### É bom você saber que...

Este Ambiente Virtual de Aprendizagem – AVA está ancorado na Plataforma Moodle. Neste local se apresentam salas de aula virtuais, onde se realizam estudos com uso de ferramentas e recursos digitais variados que darão suporte às aulas e às atividades, favorecendo um processo de aprendizagem mais dinâmico, autônomo e prazeroso.

A seleção desses recursos está pautada no planejamento do professor e considera as habilidades a serem desenvolvidas em cada aula, o conteúdo correspondente e estratégias metodológicas.

Então, a sua sala de aula virtual, em cada disciplina, está assim constituída:

**Material didático de 03 aulas = a 03 semanas.**

**Fórum de apresentação** ao início de cada disciplina, quando você será desafiado a uma reflexão, ensejando a apresentação da disciplina; na sequência, enquanto comenta no fórum, você poderá fazer sua própria apresentação com aspectos da sua experiência em relação ao tema do fórum..

**Avaliação formativa** referente a cada aula.

**Fórum de discussão** apresentado na aula 2. O objetivo é aproveitar seus estudos iniciais propiciando que você se posicione, contribuindo para socialização do conhecimento e troca de experiências.

**Avaliação final** classificatória com realização na semana 04.

**Biblioteca Virtual.** Nesse espaço você terá acesso à bibliografia de cada aula, bem como a um texto intitulado "**O que eu aprendi**" que representa um resumo de cada aula para auxiliar seus estudos.



#### Sobre o material didático:

A formatação, pautada nos elementos abaixo, favorece no sentido de que você tenha melhor compreensão do significado da aprendizagem, e ao professor contribui para melhor organização didático-pedagógica da aula.

**Entenda agora como está organizado o material didático para estudo de cada aula, neste ambiente.**

A organização, pautada nos elementos abaixo, é uma forma de orientação ao docente para organização da aula, e ao aluno, para entender a organização didático-pedagógica como favorecimento da aprendizagem.

Bem, ao acessar uma aula, **primeiramente você encontrará descrito o "Tema da aula"**, seguido dos tópicos correspondentes, como *habilidades, problematização, desenvolvimento do tema, saiba mais*.

*Vejamos a seguir:*

#### HABILIDADES

São elencadas habilidades a serem desenvolvidas pelos alunos em cada aula, visando à aplicação prática do conhecimento.

#### PROBLEMATIZAÇÃO

A intenção é promover aqui uma provocação em relação ao tema da aula e às habilidades descritas, desafiando o aluno à reflexão para introduzir o tema.

#### DESENVOLVIMENTO DO TEMA

Aqui você terá o desenvolvimento teórico da disciplina, de forma contextualizada, para que o conteúdo seja, de fato, significativo. A apresentação de conceitos ilustrados com apoio de recursos midiáticos muito favorece a aprendizagem, e você deverá procurar acessá-los sempre para seus estudos, tais como: Infográfico, link para podcast, para vídeo selecionado, para entrevistas e mesa redonda, para artigos e e-book e muito mais, além de outros recursos que você, ainda, poderá encontrar para enriquecer a aula, como tabela, esquema ou quadro explicativo.

**Atenção especial para as indicações de leitura** com links para acesso a artigo científico, texto acadêmico, parte de ebook de utilização gratuita, artigo jornalístico etc. Todo esse material dará apoio à avaliação da aprendizagem, como fóruns, questões em formato de quiz e tarefas. Esta última sempre terá instruções de envio ao seu professor ou tutor, podendo constituir-se de análise crítica, cases, estudo dirigido, dentre outros, podendo ser todos postados neste ambiente.

#### SAIBA MAIS...

O material disponibilizado nesse espaço é complementar aos seus estudos. Poderá conter estudos adicionais ou apenas contribuir como material informativo.

## CARACTERIZANDO SEU CURSO

### Atividades síncronas e assíncronas

Seu curso se desenvolve com atividades assíncronas - aquelas em que o aluno segue seus estudos de forma independente acessando o material didático no AVA, conforme sua disponibilidade, e atividades síncronas - aquelas em que as atividades são desenvolvidas com a atuação do professor e aluno em tempo real.

Como atividade síncrona, você terá aulas on-line, uma vez por semana, durante três semanas, em horário já disponibilizado para você no ato da matrícula.

#### Entenda os procedimentos para as aulas on-line:

Todas as disciplinas têm seu acesso disponibilizado numa segunda-feira.

Logo no início da semana, o setor de Suporte EAD fará postagem do link da aula na sala de aula virtual correspondente, além de que, no dia da aula, o enviará para o grupo de alunos, através do *WhatsApp* institucional, bem como para o professor.

Concluída a aula, a gravação será ancorada no canal do Youtube Institucional para acesso por tempo indeterminado, a partir do dia seguinte.

Considerando a possibilidade de acesso por pessoas surdas ou que apresentem algum nível de deficiência auditiva, durante a aula on-line ativa-se a função para legenda, bem como o recurso poderá ser utilizado no *youtube* pelo próprio.

## A AVALIAÇÃO DA APRENDIZAGEM: COMO SERÁ?

### Compreenda esse processo:

O processo de avaliação da aprendizagem nos cursos de Pós-Graduação Lato Sensu se realiza ao longo de cada disciplina e ao final, assim organizada:

- ❖ Avaliação formativa corresponde a cada aula, visando propiciar ao aluno uma reflexão em torno da sua aprendizagem, não havendo atribuição de nota.
- ❖ Avaliação classificatória ao final das três aulas, sendo ambas apresentadas com itens objetivos de múltipla escolha, no formato de QUIZ.

A avaliação final é constituída de 15 questões, totalizando 10 pontos.

Para ser aprovado o aluno deverá obter nota 7,0 (sete).

Você poderá acessar o Manual do Aluno para conhecer integralmente a rotina do processo de avaliação.

## O SUPORTE EAD E VOCÊ

### Como você poderá contar com esse apoio?

Veja como o setor de Suporte EAD atua para apoio a você ao longo do curso:

- ✓ Suporte técnico, individualizado e presencial, aos alunos que apresentem maior dificuldade para acesso e encaminhamento de tarefas.
- ✓ Suporte técnico, individual ou coletivo, podendo ser virtual em tempo real, aos alunos em suas dúvidas e dificuldades de acesso e utilização de ferramentas digitais.
- ✓ Atendimento presencial, por telefone ou e-mail em vista de dificuldade de acesso após ter recebido login e senha, mantendo orientação e acompanhamento individualizado para que familiarização com a Plataforma Moodle.
- ✓ Atendimento de forma síncrona, em chat, aos alunos novos para dirimir dúvidas após terem conhecido o Guia Didático e navegado na Ambientação.
- ✓ Apoio e acompanhamento aos tutores nas aulas on-line em todas as disciplinas, bem como apoio aos alunos para acesso e participação a aula.



Veja agora os meios e horários de atendimento no setor de Suporte EAD:

- Presencialmente na Faculdade São Judas Tadeu, de 2ª a 6ª feira, das 16h às 20h30min.
- Através de WhatsApp Institucional (21) 98595-7075, formam-se grupos de alunos por turma para envio de comunicações.
- Através do e-mail: [suporte\\_ead@sjt.com.br](mailto:suporte_ead@sjt.com.br)

Agora que você já leu todo o *guia didático*, já se familiarizou com os tópicos de cada aula, poderá sentir-se ainda com mais segurança, fazendo um "ensaio" na etapa de ambientação. Vamos lá?

### Manter contato

- <https://faculdadesjt.com.br/>
- > [suporte\\_ead@sjt.com.br](mailto:suporte_ead@sjt.com.br)



Obter o aplicativo para dispositivos móveis

# Ambientação Pós-Graduação Lato Sensu

**Faculdade São Judas Tadeu**

**Rio de Janeiro  
2023**



**Email**

contato@sjt.com.br



**Telefone**

(21) 98595-8437 | (21) 3296-5000



**Endereço**

Rua Clarimundo de Melo, 79 - Encantado

# Ambientação Curso Educação Especial

**Pós-Graduação EaD**

**2021.2**



**Email**

contato@sjt.com.br



**Telefone**

(21) 98595-8437 | (21) 3296-5000



**Endereço**

Rua Clarimundo de Melo, 79 - Encantado



# Ambientação – EE-D01



[Página inicial](#) > [Cursos](#) > [Pós-Graduação](#) > [2021](#) > [Pós-graduação – EAD – APPAI](#) > [2021.2](#)  
[Educação Especial: Desafios e Ações Pedagógicas](#) > [EE-D01-2021](#)

Ativar edição



 [FALE COM SEU TUTOR](#)



AULA ON-LINE - TURMA 01		
QUARTA-FEIRA		
Aula 1 - 08/09/2021 Horário: 18h30min às 19h30min	Aula 2 - 15/09/2021 Horário: 18h30min às 19h30min	Aula 3 - 22/09/2021 Horário: 18h30min às 19h30min

## SALA DE AMBIENTAÇÃO

Olá,

Seja bem-vindo à sala de ambientação!

Este é um espaço de simulação, de teste para você inserir-se com mais segurança no seu curso!

É um espaço vivo de interações para você conhecer e praticar algumas ferramentas que serão utilizadas ao longo

do curso!

Você encontrará aqui discussões pedagógicas, atividades formativas e de avaliação como se fosse uma disciplina.

Este Ambiente Virtual de Aprendizagem - AVA – está preparado de forma dinâmica e bem elucidativa para você realizar as aulas, numa proposta interativa, com mais segurança.

Tenha participação frequente nas aulas!

Seja nas aulas assíncronas que você encontrará na sala de aula virtual; seja nas aulas síncronas *online*, realizadas através de aplicativo de fácil acesso, conforme calendário de cada curso.

A sua participação favorecerá seus estudos e a interatividade com seus pares e com seu Tutor ou Tutora, acompanhando as postagens de materiais diferenciados como artigos, vídeos, links, além do desenvolvimento de atividades pedagógicas interativas como *Fórum* e avaliação da aprendizagem.

Estaremos permanentemente conectados durante todo o curso!

Aproveite, não deixa de comparecer!

Se você encontrar dificuldade para ações na Plataforma, peça apoio ao funcionário ou funcionária de suporte.

Nossa equipe estará sempre pronta para atender em suas dúvidas..

## ORIENTAÇÕES GERAIS SOBRE O CURSO



 [MANUAL DO ALUNO – ORIENTAÇÕES DE ACESSO](#)

## BIBLIOTECA VIRTUAL

Nosso propósito é criar neste espaço uma *Biblioteca Virtual* que contenha material de consulta e enriquecimento para nossa disciplina.

Seja usuário assíduo desta Biblioteca!

 [BIBLIOTECA VIRTUAL](#)

## CONHECENDO UMA SALA DE AULA VIRTUAL

 [CARACTERÍSTICAS EXIGIDAS DO ALUNO EAD](#)

 [VEJA COMO PARTICIPAR DE UM FÓRUM](#)

 [VEJA COMO FAZER E ENVIAR TAREFAS INDICADAS NAS DISCIPLINAS](#)

 [TIRANDO DÚVIDAS E RECEBENDO ORIENTAÇÕES TÉCNICAS – CHAT EM 03/09/2021 – 16:00 ÀS 17:00](#)

## ATIVIDADE FINAL – AVALIAÇÃO DA APRENDIZAGEM

 [ATIVIDADE DISCURSIVA \(TAREFA DE ENVIO\) – XXXXXX](#)

 [ATIVIDADE OBJETIVA – QUIZ](#)

## Manter contato

- <https://faculdadesjt.com.br/>
- [suporte\\_ead@sjt.com.br](mailto:suporte_ead@sjt.com.br)

• • • • 

▪ Obter o aplicativo para dispositivos móveis



# Ambientação Curso Educação Infantil

**Pós-Graduação EaD**

**2023.1**



**Email**

contato@sjt.com.br



**Telefone**

(21) 98595-8437 | (21) 3296-5000



**Endereço**

Rua Clarimundo de Melo, 79 - Encantado

# Ambientação – Educação Infantil – EI04



[Página inicial](#) ▶ [Cursos](#) ▶ [Pós-Graduação](#) ▶ [2023](#) ▶ [2023.1](#) ▶ [Pós-graduação – EAD – APPAI](#) ▶ [2023.1](#) ▶ [Educação Infantil: Reflexões sobre a Prática](#) ▶ [Educação Infantil – Turmas 03 e 04](#) ▶ [EI-EI04-2023](#)

Ativar edição



## Ambientação - Educação Infantil - EI04

 [Avisos](#)



### SALA DE AMBIENTAÇÃO

Olá,

Seja bem-vindo, seja bem-vinda, à sala de ambientação!

Este é um espaço de simulação para você inserir-se com mais segurança no seu curso!

É um espaço vivo de interações para você conhecer e praticar algumas ferramentas que serão utilizadas ao longo do curso!

Aqui você encontrará discussões pedagógicas, atividades formativas e de avaliação apenas como ensaio para as disciplinas reais do seu curso. Você não precisará fazer as atividades, apenas navegar, lendo os textos e as orientações, abrindo os links, para familiarizar-se com a dinâmica das aulas.

Este Ambiente Virtual de Aprendizagem - AVA – está preparado de forma dinâmica e bem elucidativa para você realizar as aulas, numa proposta interativa, com mais segurança e confiabilidade.

Tenha participação frequente nas aulas! Esteja sempre presente, seja nas aulas assíncronas que você encontrará na sala de aula virtual a cada disciplina, seja nas aulas síncronas *online* (em tempo real), realizadas através de aplicativo de fácil acesso, conforme calendário de cada curso.

A sua participação favorecerá os estudos e a interatividade com seus pares e com seu professor ou professora, acompanhando e participando das postagens de materiais diferenciados como artigos, vídeos, links, além do desenvolvimento de atividades pedagógicas interativas como *Fórum* e avaliação da aprendizagem nos diferentes momentos ao longo de cada disciplina.

Estaremos permanentemente conectados durante todo o curso!  
Aproveite, não deixa de comparecer !

Se você encontrar dificuldade para ações na Plataforma, peça apoio à funcionária de suporte em [suporte\\_ead@sjt.com.br](mailto:suporte_ead@sjt.com.br) .

Nossa equipe estará sempre pronta para atender em suas dúvidas..

Equipe Pedagógica

## EDUCAÇÃO INFANTIL: REFLEXÕES SOBRE A PRÁTICA... COMO SERÁ?

Prezado aluno, Prezada aluna,

Sejam bem vindos à Ambientação do Curso de Pós-Graduação – Educação Infantil: Reflexões sobre a Prática que está iniciando nesta data.

Será a oportunidade para o nosso primeiro contato e você conhecer um pouco do curso de que participará, abraçando com todo empenho para o seu aprimoramento profissional.

Leia o material informativo inicial que facilitará sua navegação e inserção no curso.

Para assistir à Aula Inaugural realizada no dia 24/04/2023, você poderá acessar o vídeo a seguir:



## RECEBENDO ORIENTAÇÕES TÉCNICAS INICIAIS

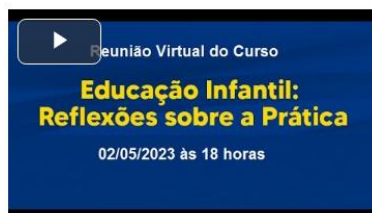
 [TIRANDO DÚVIDAS E RECEBENDO ORIENTAÇÕES TÉCNICAS – GOOGLE MEET – 28/04/2023 \(SEXTA\) – 17:00 ÀS 19:30](#)

## ORIENTAÇÕES GERAIS

Prezado aluno, Prezada aluna,

Realizamos a aula inaugural, quando apresentamos algumas informações sobre o curso. Entendemos a importância de você conhecer mais detidamente aspectos e rotinas do curso que você realizará.

Assim, realizaremos reunião virtual com o grupo no próximo dia 02 de maio, às 18 horas, no Google meet.



 [MANUAL DO USUÁRIO – ORIENTAÇÕES PARA ACESSO](#)



 [CALENDÁRIO DO CURSO – 1ª PARTE](#)



## BIBLIOTECA VIRTUAL

Nosso propósito é ter neste espaço uma *Biblioteca Virtual* que contenha material de consulta e enriquecimento para cada disciplina.

Seja usuário assíduo desta Biblioteca!

 [BIBLIOTECA VIRTUAL](#)

## CONHECENDO A SALA DE AULA VIRTUAL

 [CARACTERÍSTICAS DA EDUCAÇÃO A DISTÂNCIA – COMO ESTÁ ORGANIZADA A SALA DE AULA VIRTUAL?](#)

Esta página está organizada com os itens *habilidades, problematização, desenvolvimento do tema e saiba mais*, exatamente como são organizadas todas as disciplinas. Conhecer as características da educação a distância é importante, mas o nosso foco aqui é que você conheça e entenda a disposição de cada disciplina.

 [VEJA COMO PARTICIPAR DE UM FÓRUM](#)

 [VEJA COMO FAZER E ENVIAR TAREFAS QUANDO SOLICITADAS NAS DISCIPLINAS](#)

Orientações:

A atividade TAREFA consiste de um arquivo editável anexado que você deverá baixar em seu computador para realizar uma atividade, quando for o caso.

Não esqueça de salvar em arquivo próprio.

Após concluída a atividade, que deverá ser realizada em word, envie-a ao seu tutor/tutora através do botão indicativo de envio.

*Importante:*

Procure ter atenção aos prazos informados no sistema.

Na dúvida para desenvolver as ações, consulte um funcionário de suporte através do e-mail

[suporte\\_ead@sjt.com.br](mailto:suporte_ead@sjt.com.br)

A tarefa aqui anexada tem o propósito de exemplificar, não é necessário realizá-la.

 [AVALIAÇÃO FORMATIVA](#)

Ao final de cada aula haverá uma avaliação formativa, no formato QUIZ com duas questões. Não será atribuída nota nesse tipo de avaliação. O propósito é que você faça uma autoavaliação dos seus estudos, buscando orientações do docente sempre que sentir necessidade.

## ATIVIDADE FINAL – AVALIAÇÃO DA APRENDIZAGEM

 [AVALIAÇÃO FINAL – QUIZ](#)

A avaliação final será realizada sempre na 4ª semana de cada disciplina, em forma de QUIZ, com 15 questões objetivas, e valor total de 10 pontos.

A nota para aprovação é 7,0 (sete).

A avaliação aqui tem o propósito de exemplificar, não é avaliativa.



### Manter contato

- <https://faculdadesjt.com.br/>
- [suporte\\_ead@sjt.com.br](mailto:suporte_ead@sjt.com.br)

• Obter o aplicativo para dispositivos móveis





# Ambientação Psicopedagogia Institucional e Clínica

**Pós-Graduação EaD**

**2023.2**



**Email**

contato@sjt.com.br



**Telefone**

(21) 98595-8437 | (21) 3296-5000



**Endereço**

Rua Clarimundo de Melo, 79 - Encantado

# Ambientação-PSICO-D09



[Página inicial](#) > [Cursos](#) > [Pós-Graduação](#) > [2023](#) > [2023.2](#) > [Pós-graduação – EAD – APPAI](#)

[Psicopedagogia Institucional e Clínica – Turma 2023.2](#) > [Psicopedagogia – Turmas 08 e 09](#)

[PSICO-D09-2023](#)

Ativar edição



Avisos



## SALA DE AMBIENTAÇÃO

Olá,

Seja bem-vindo, seja bem-vinda, à sala de ambientação!

Este é um espaço de simulação para você inserir-se com mais segurança no seu curso!

É um espaço vivo de interações para você conhecer e praticar algumas ferramentas que serão utilizadas ao longo do curso!

Aqui você encontrará discussões pedagógicas, atividades formativas e de avaliação apenas como ensaio para as disciplinas reais do seu curso. Você não precisará fazer as atividades, apenas navegar, lendo os textos e as orientações, abrindo os links, para familiarizar-se com a dinâmica das aulas.

Este Ambiente Virtual de Aprendizagem - AVA – está preparado de forma dinâmica e bem elucidativa para você realizar as aulas, numa proposta interativa, com mais segurança e confiabilidade.

Tenha participação frequente nas aulas! Esteja sempre presente, seja nas aulas assíncronas que você encontrará na sala de aula virtual a cada disciplina, seja nas aulas síncronas *online* (em tempo real), realizadas através de aplicativo de fácil acesso, conforme calendário de cada curso.

A sua participação favorecerá os estudos e a interatividade com seus pares e com seu professor ou professora, acompanhando e participando das postagens de materiais diferenciados como artigos, vídeos, links, além do desenvolvimento de atividades pedagógicas interativas como *Fórum* e avaliação da aprendizagem nos diferentes momentos ao longo de cada disciplina.

Estaremos permanentemente conectados durante todo o curso!  
Aproveite, não deixa de comparecer !

Se você encontrar dificuldade para ações na Plataforma, peça apoio à funcionária de suporte em [suporte\\_ead@sjt.com.br](mailto:suporte_ead@sjt.com.br) .

Nossa equipe estará sempre pronta para atender em suas dúvidas..

Equipe Pedagógica

## PSICOPEDAGOGIA INSTITUCIONAL E CLÍNICA... COMO SERÁ?

Prezado aluno, Prezada aluna,

Sejam bem vindos à Ambientação do Curso de Pós-Graduação – Psicopedagogia Institucional e Clínica

Será a oportunidade para o nosso primeiro contato e você conhecer um pouco do curso de que participará, abraçando com todo empenho para o seu aprimoramento profissional.

Leia o material informativo inicial que facilitará sua navegação e inserção no curso.

Para assistir à Aula Inaugural realizada no dia 13/09/2023, você poderá acessar o vídeo a seguir:



## RECEBENDO ORIENTAÇÕES TÉCNICAS INICIAIS

 [TIRANDO DÚVIDAS E RECEBENDO ORIENTAÇÕES TÉCNICAS – GOOGLE MEET – 15/09/2023 \(SEXTA\) – 19H ÀS 20H30MIN](#)

## ORIENTAÇÕES GERAIS

Prezado aluno, Prezada aluna,

Realizamos a aula inaugural, quando apresentamos algumas informações sobre o curso. Entendemos a importância de você conhecer mais detidamente aspectos e rotinas do curso que você realizará.

Assim, realizaremos reunião virtual com o grupo no próximo dia 18 de setembro, às 20h30min, no Google meet.



 [MANUAL DO USUÁRIO – ORIENTAÇÕES PARA ACESSO](#)



 [CALENDÁRIO DO CURSO – 1ª PARTE](#)



## BIBLIOTECA VIRTUAL

Nosso propósito é ter neste espaço uma *Biblioteca Virtual* material de consulta e enriquecimento para cada disciplina.

Seja usuário assíduo desta Biblioteca!



## CONHECENDO A SALA DE AULA VIRTUAL

### [CARACTERÍSTICAS DA EDUCAÇÃO A DISTÂNCIA – COMO ESTÁ ORGANIZADA A SALA DE AULA VIRTUAL?](#)

Esta página está organizada com os itens *habilidades, problematização, desenvolvimento do tema e saiba mais* exatamente como são organizadas todas as disciplinas. Conhecer as características da educação a distância é importante, mas o nosso foco aqui é que você conheça e entenda a disposição de cada disciplina.

### [VEJA COMO PARTICIPAR DE UM FÓRUM](#)

### [VEJA COMO FAZER E ENVIAR TAREFAS QUANDO SOLICITADAS NAS DISCIPLINAS](#)

Orientações:

A atividade TAREFA consiste de um arquivo editável anexado que você deverá baixar em seu computador para realizar uma atividade, quando for o caso.

Não esqueça de salvar em arquivo próprio.

Após concluída a atividade, que deverá ser realizada em word, envie-a ao seu tutor/tutora através do botão indicativo de envio.

*Importante:*

Procure ter atenção aos prazos informados no sistema.

Na dúvida para desenvolver as ações, consulte um funcionário de suporte através do e-mail

[suporte\\_ead@sjt.com.br](mailto:suporte_ead@sjt.com.br)

A tarefa aqui anexada tem o propósito de exemplificar, não é necessário realizá-la.

### [AVALIAÇÃO FORMATIVA](#)

Ao final de cada aula haverá uma avaliação formativa, no formato QUIZ com duas questões. Não será atribuída nota nesse tipo de avaliação. O propósito é que você faça uma autoavaliação dos seus estudos, buscando orientações do docente sempre que sentir necessidade.

## ATIVIDADE FINAL – AVALIAÇÃO DA APRENDIZAGEM

### [AVALIAÇÃO FINAL – QUIZ](#)

A avaliação final será realizada sempre na 4ª semana de cada disciplina, em forma de QUIZ, com 15 questões objetivas, e valor total de 10 pontos.

A nota para aprovação é 7,0 (sete).

A avaliação aqui tem o propósito de exemplificar, não é avaliativa.

### Manter contato

- <https://faculdadesjt.com.br/>
- [suporte\\_ead@sjt.com.br](mailto:suporte_ead@sjt.com.br)

• Obter o aplicativo para dispositivos móveis





# Tutorial: Biblioteca Virtual

**Faculdade São Judas Tadeu**

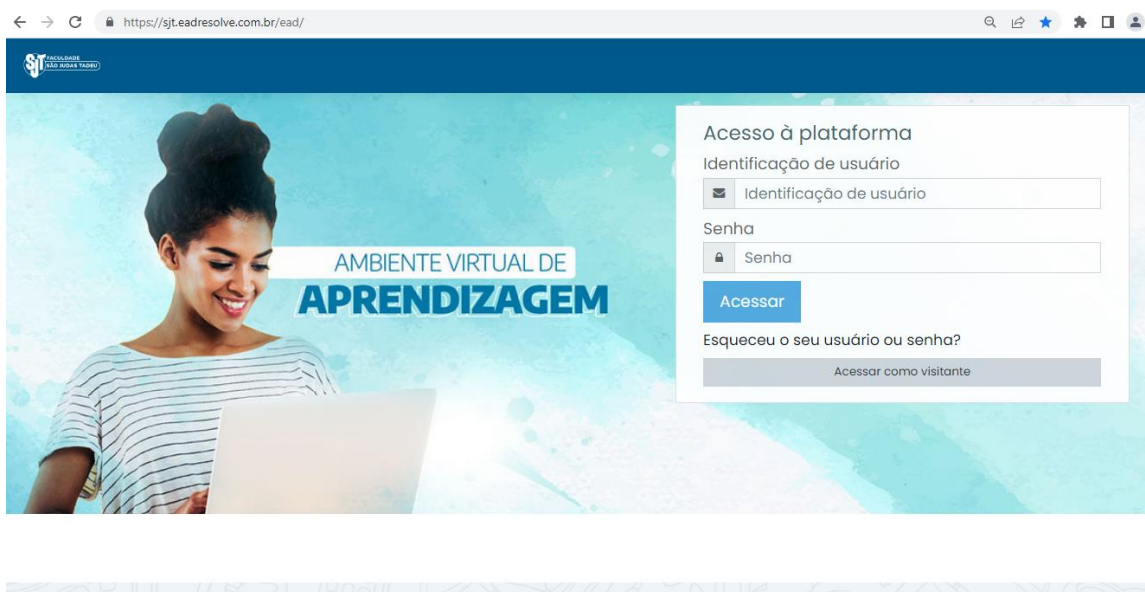
Rio de Janeiro  
2023

## TUTORIAL DE ACESSO A



Para acessar a **Biblioteca on-line**, primeiro precisa acessar o **Ambiente Virtual de Aprendizagem ( plataforma moodle)**:

Site: <https://sit.eadresolve.com.br/ead/>

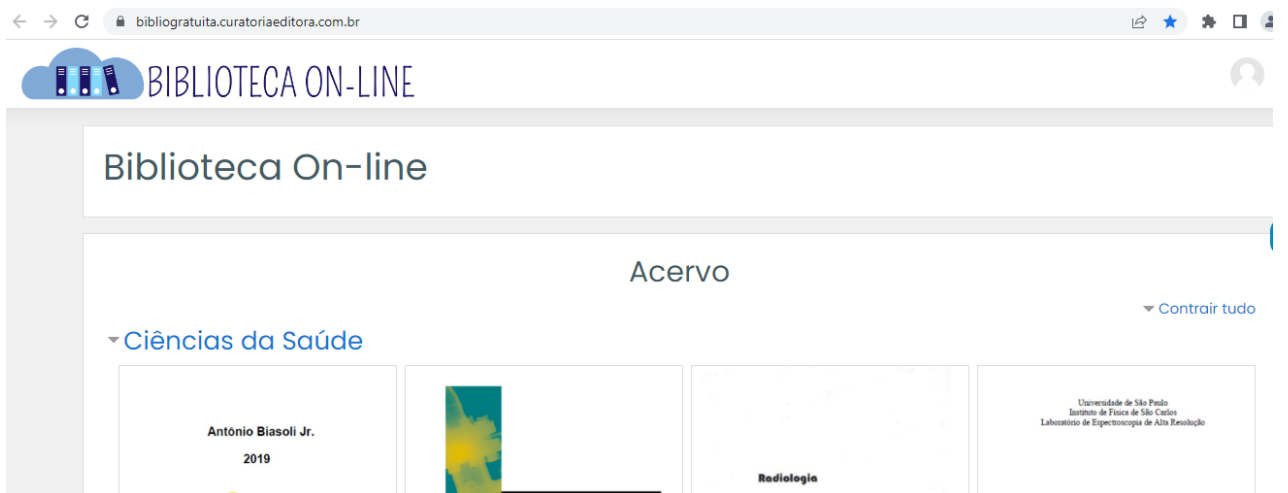


Entre com seu login e senha de acesso da plataforma moodle.

Após o acesso, clique no topo superior (Azul escuro) em **BIBLIOTECA VIRTUAL**, conforme a imagem a seguir:



Pronto! Automaticamente, você será direcionado a página da Biblioteca On-line!



Se você encontrar dificuldade em algum momento de acesso, conte com o apoio da Tutoria de EaD, Setor Suporte EaD.

Email: [suporte\\_ead@sjt.com.br](mailto:suporte_ead@sjt.com.br)





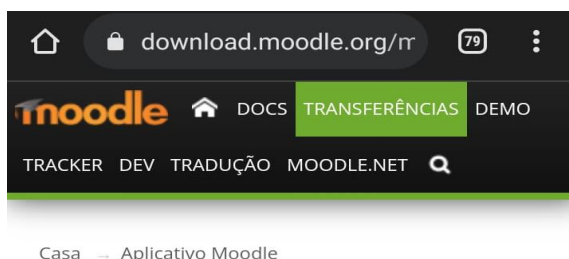
# Tutorial: Aplicativo Moodle em dispositivos móveis

**Faculdade São Judas Tadeu**

Rio de Janeiro  
2023

## 1 – APLICATIVO MOODLE

Você será direcionado à página a seguir:



### Aplicativo Moodle

Com o aplicativo Moodle, você pode aprender onde estiver, quando quiser, com estes recursos do aplicativo:

- Acesse facilmente o conteúdo do curso - navegue pelo conteúdo de seus cursos, mesmo quando estiver offline
- Conecte-se com os participantes do curso - encontre e contate rapidamente outras pessoas em seus cursos
- Mantenha-se atualizado - receba notificações instantâneas de mensagens e outros eventos, como o

O aplicativo da plataforma moodle pode ser obtido no **App Store (Para Apple)** ou **Google Play (Para Android)**. O usuário irá clicar em um desses, de acordo com o sistema operacional de seu dispositivo móvel.

[moodle e as notas de lançamento do aplicativo Moodle](#) para obter as informações mais recentes.




**OBS: O exemplo a seguir é para um dispositivo do sistema operacional Android.**

**Para o sistema operacional Apple, o passo a passo será o mesmo.**

## 1.1 – GOOGLE PLAY

O site irá direcionar o usuário ao Google play do seu dispositivo móvel, como na imagem abaixo:



Clique em **INSTALAR**

Depois de efetuada a baixa do aplicativo, clique em **ABRIR** ou verifique em seu celular o Aplicativo instalado junto com outros aplicativos que você possui.

## 1.2 – COMO ACESSAR O APLICATIVO MOODLE

Ao entrar no aplicativo, clique em **EU SOU ALUNO**



Em seguida, clique em **EU JÁ TENHO UM SITE MOODLE**



## Bem-vindo à aplicação Moodle!

Para se ligar à aplicação Moodle,  
precisa de um site Moodle

EU JÁ TENHO UM SITE MOODLE

EU PRECISO DE UM SITE MOODLE

A seguir, o aplicativo pedirá o endereço do site Moodle. O usuário irá inserir o endereço da plataforma moodle: <https://sjt.eadresolve.com.br/ead/>

No campo abaixo, **ENDEREÇO DE SITE**, copie e cole o endereço conforme imagem a seguir:

### Conectar ao moodle



Endereço do site

<https://sjt.eadresolve.com.br/ead/>

Por favor selecione seu site:



Ligar-se ao seu site  
[sjt.eadresolve.com.br/ead/](https://sjt.eadresolve.com.br/ead/)



[Precisa de ajuda?](#)

Após colar o endereço da plataforma moodle, o site atualizará. Então, clique em **LIGAR-SE AO SEU SITE**, conforme a imagem a seguir:


## Conectar ao moodle



Endereço do site

<https://sjt.eadresolve.com.br/ead/>

Por favor selecione seu site:

 Ligar-se ao seu site  
sjt.eadresolve.com.br/ead/ >



Ambiente Virtual SBPT

<ead.sbpt.org.br/online> >

Brasil



Escola Virtual IBGE

<enecapacitacao.ibge.gov.br/ev> >

Brasil



Área do Aluno - CEU LAW

COLUCCI

**Pronto! Você será direcionado à Plataforma Moodle!**



Acessar



Faculdade São Judas Tadeu - EAD

<https://sjt.eadresolve.com.br/ead>

Identificação de usuário

Senha



ENTRAR

[Esqueceu o seu usuário ou senha?](#)

Agora é só acessar normalmente sua conta de usuário, criada pela FSJT. Pronto! Com o app Moodle já poderá acessar suas disciplinas utilizando seu dispositivo móvel.

Se você encontrar dificuldade em algum momento de acesso, conta com o apoio da Tutoria de EaD, Setor Suporte EaD.

Email: [suporte\\_ead@sjt.com.br](mailto:suporte_ead@sjt.com.br)